



**MINISTÈRE
DE L'ÉDUCATION
NATIONALE
ET DE LA JEUNESSE**

*Liberté
Égalité
Fraternité*

3^{ÈME} TRIMESTRE 2023

LE SERVICE EN LIGNE ORIENTATION

**Les 4 étapes obligatoires à suivre en ligne pour
demander une voie d'orientation après la 3^e**

1. Connexion au service en ligne Orientation

Compatible avec tous types de supports : tablettes, smartphones, ordinateurs

**Accès avec l'adresse unique :
teleservices.education.gouv.fr**

Connexion au service en ligne Orientation

Le compte d'un représentant légal permet de saisir les **choix définitifs** et de répondre aux **propositions du conseil de classe** : compte à utiliser obligatoirement.

Le compte d'un élève permet uniquement de consulter les saisies effectuées par le représentant légal.

MINISTÈRE
DE L'ÉDUCATION
NATIONALE
ET DE LA JEUNESSE
*Liberté
Égalité
Fraternité*

ÉduConnect
Un compte unique pour les services numériques
des écoles et des établissements

Le compte ÉduConnect peut donner accès :

- aux démarches en ligne, comme la fiche de renseignements, la demande de bourse, etc ;
- à l'espace numérique de travail (ENT) ;
- au livret scolaire.

Je sélectionne mon profil

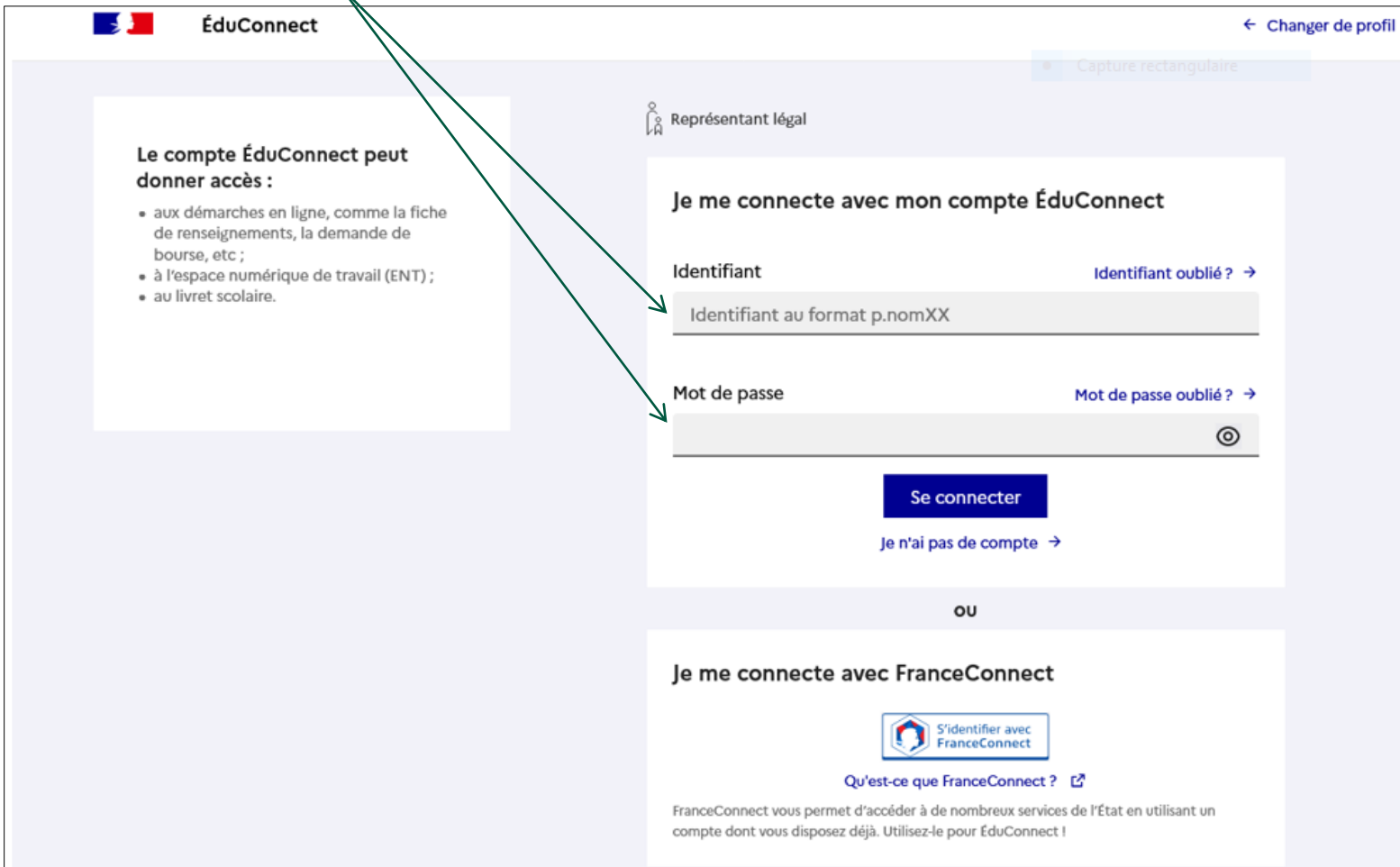
Représentant légal

Élève

Connexion au service en ligne Orientation

Connexion au portail Scolarité services avec mon compte **EduConnect**.

Accès avec l'**identifiant** et le **mot de passe** déjà utilisés pour la saisie du 2^e trimestre.



ÉduConnect ← Changer de profil

Capture rectangulaire

Représentant légal

Je me connecte avec mon compte ÉduConnect

Identifiant Identifiant oublié ? →

Identifiant au format p.nomXX


Mot de passe Mot de passe oublié ? →

Se connecter

Je n'ai pas de compte →

ou

Je me connecte avec FranceConnect

 S'identifier avec FranceConnect

Qu'est-ce que FranceConnect ? ↗

FranceConnect vous permet d'accéder à de nombreux services de l'État en utilisant un compte dont vous disposez déjà. Utilisez-le pour ÉduConnect !

Accès aux services en ligne dans le menu Mes services

Vous avez un ou plusieurs enfants scolarisés à l'école élémentaire, au collège ou au lycée...

Vos services en ligne sont dans le menu [Mes services](#).

Retrouvez sur le portail [Scolarité Services](#) toutes les informations dont vous avez besoin pour suivre la scolarité et réaliser rapidement certaines démarches en ligne.

Vous pouvez par exemple...

Dès l'école élémentaire :

- Consulter le livret du CP à la 3e et télécharger notamment les diverses attestations présentes
- Si votre enfant entre en 6e : l'inscrire dans son collège (s'il propose le service)

À partir du collège :

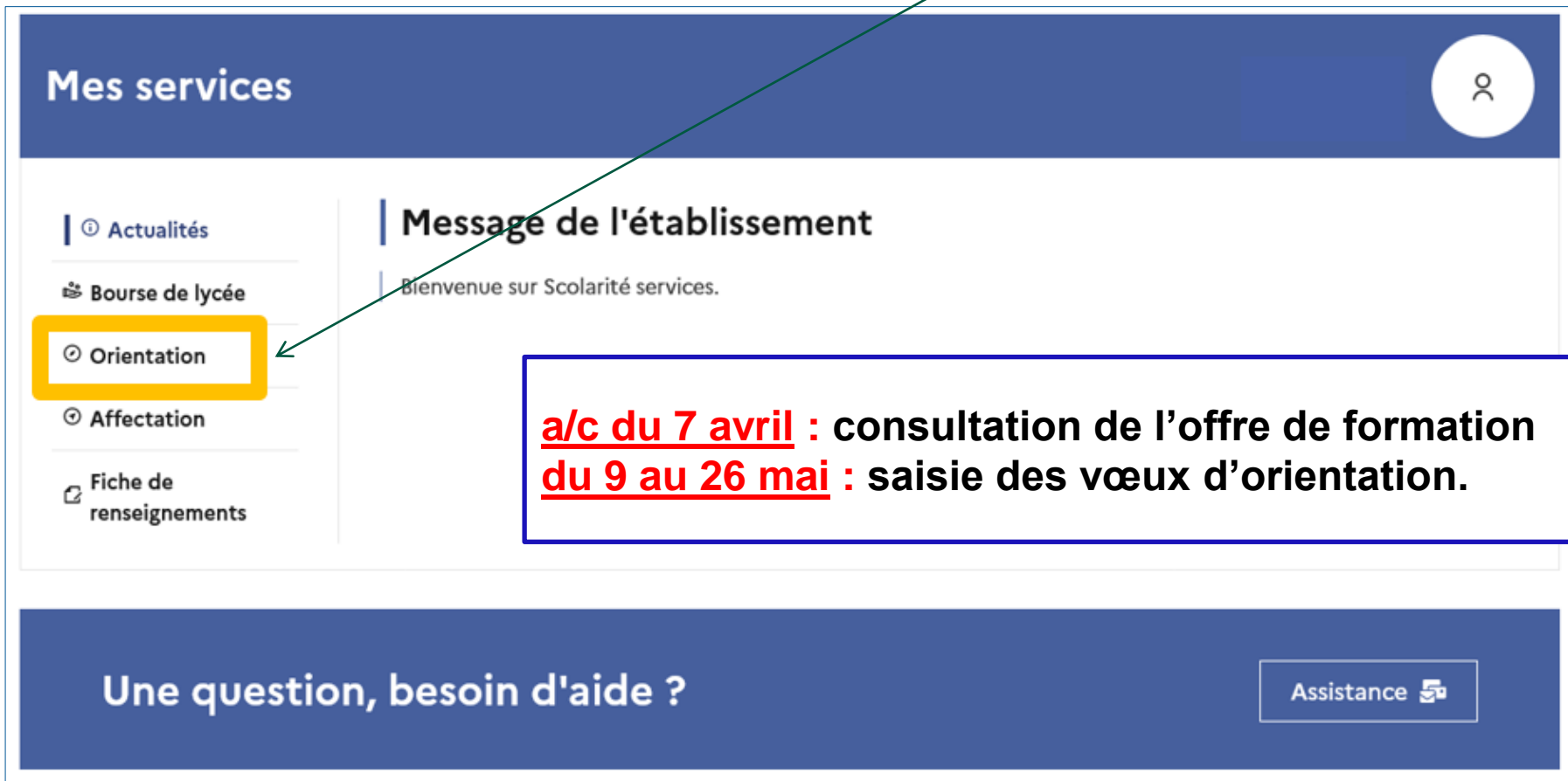
- Vérifier vos informations personnelles ainsi que celles de votre enfant et, si besoin mettre à jour vos données (adresse, téléphone, courriel, etc.)
- Faire une demande de bourse
- Suivre la phase d'orientation en fin de 3e
- ...d'autres services peuvent être proposés par l'établissement de votre enfant

Progressivement, le portail [Scolarité Services](#) s'enrichira de nouvelles fonctionnalités pour faciliter votre quotidien.

Vos services en ligne sont dans le menu [Mes services](#).

Connexion au service en ligne Orientation

Sur la page d'accueil de Scolarité services je clique sur Orientation à partir de la date indiquée par le chef d'établissement.



Mes services

Actualités

Bourse de lycée

Orientation

Affectation

Fiche de renseignements

Message de l'établissement

Bienvenue sur Scolarité services.

a/c du 7 avril : consultation de l'offre de formation
du 9 au 26 mai : saisie des vœux d'orientation.

Une question, besoin d'aide ?

Assistance

2. Saisie des choix définitifs

Saisie des choix définitifs

Présentation de chaque phase pour repérer les différentes étapes : **phase définitive**

Mes services

- Actualités
- Bourse de lycée
- Orientation**
- Affectation
- Fiche de renseignements

Phase provisoire	Phase provisoire	Phase définitive	Phase définitive
Intentions Courant 2 ^e trimestre	Avis provisoires Après le conseil de classe du 2 ^e trimestre	Choix définitifs Courant 3 ^e trimestre	Propositions Après le conseil de classe du 3 ^e trimestre

Vous formulez vos choix définitifs qui seront étudiés par le conseil de classe du troisième trimestre. Vous pourrez alors consulter les propositions émises par ce dernier et y répondre.

Vous pouvez avec votre enfant vous informer sur les établissements proposant les formations envisagées et conseillées par le conseil de classe en consultant les offres de formations après la 3^e dans le [service en ligne affectation](#) .

Je formule les choix définitifs d'orientation

Une question, besoin d'aide ? [Assistance](#)

Saisie des choix définitifs

Le bouton « **+ Ajouter un choix définitif** » ouvre une pop-up qui permet la sélection d'une voie d'orientation, les choix doivent être **validés** pour être enregistrés.

The screenshot shows a web interface for 'Choix définitifs' (Final Choices) for the 'Troisième trimestre' (Third trimester). The page title is 'DEMANDE(S) DES REPRÉSENTANTS LÉGAUX / Choix définitif(s)'. A grey information box contains the following text: 'Vous devez valider vos choix définitifs afin qu'ils soient pris en compte. Vous devez obligatoirement saisir une voie d'orientation. Vous pouvez en saisir jusqu'à 3. Leur ordre d'affichage correspond à votre ordre de préférence.' Below this, there is a yellow-bordered button labeled '+ Ajouter un choix définitif'. At the bottom, there are two buttons: 'Annuler' (Cancel) and 'Valider les choix définitifs' (Validate final choices). A green arrow points from the text above to the '+ Ajouter un choix définitif' button, and another green arrow points from the text above to the 'Valider les choix définitifs' button. The left sidebar contains navigation links: 'Actualités', 'Bourse de lycée', 'Orientation', 'Affectation', and 'Fiche de renseignements'.

Saisie des choix définitifs

La sélection d'une voie se fait dans l'ordre de préférence, il est possible de les modifier jusqu'à la fermeture du service en ligne Orientation : 26 mai 2023.

Actualités

Bourse de lycée

Orientation

Affectation

Fiche de renseignements

Choix définitifs

Fermer x

→ Rang 1

Les champs suivis d'une étoile sont obligatoires.

Veillez sélectionner une voie d'orientation : (*)

2de générale et technologique ou 2de STHR
STHR : Sciences et Technologies de l'Hôtellerie et de la Restauration

2de professionnelle

1re année de CAP

Annuler Valider

Annuler Valider les choix définitifs

3. Validation des choix définitifs

Validation des choix définitifs

- Actualités
- Bourse de lycée
- Orientation**
- Affectation
- Fiche de renseignements

Choix définitifs

Troisième trimestre
DEMANDE(S) DES REPRÉSENTANTS LÉGAUX / Choix définitif(s).



Vous devez valider vos choix définitifs afin qu'ils soient pris en compte.

Vous devez obligatoirement saisir une voie d'orientation.
Vous pouvez en saisir jusqu'à 3.
Leur ordre d'affichage correspond à votre ordre de préférence.



Rang 1

2^{de} générale et technologique ou 2^{de} STHR



+ Ajouter un choix définitif

Annuler

Valider les choix définitifs

Le récapitulatif des choix définitifs doit être validé pour être enregistré.

Validation des choix définitifs

Actualités

Bourse de lycée

Orientation

Affectation

Fiche de
renseignements

Choix définitifs

Troisième trimestre

DEMANDE(S) DES REPRÉSENTANTS LÉGAUX / Choix définitif(s).



Vos choix définitifs ont bien été validés

Un courriel de confirmation va être envoyé aux représentants légaux si une adresse électronique valide est indiquée dans leur fiche de renseignements.

Vous pouvez modifier vos demandes d'orientation jusqu'à la fermeture du service en ligne.

“ Nous souhaitons pour la rentrée prochaine :

Rang 1

2^{de} professionnelle

Spécialité(s) ou famille(s) de métiers : Hôtellerie restauration, relation client ou numérique

Statut : apprenti, scolaire

Rang 2

2^{de} générale et technologique ou 2^{de} STHR

[Modifier les choix définitifs](#)

Un courriel avec le récapitulatif des choix est transmis à chaque représentant légal.

Les choix peuvent être modifiés jusqu'au **26 mai**

4. Réponse aux propositions du conseil de classe du 3^{ème} trimestre

Réponse aux propositions du conseil de classe

L'un ou l'autre des représentants légaux peut répondre **aux propositions du conseil de classe.**

Actualités

Bourse de lycée

Orientation

Affectation

Fiche de renseignements

Phase provisoire	Phase provisoire	Phase définitive	Phase définitive
Intentions Courant 2 ^e trimestre	Avis provisoires Après le conseil de classe du 2 ^e trimestre	Choix définitifs Courant 3 ^e trimestre	Propositions Après le conseil de classe du 3 ^e trimestre

Le conseil de classe a étudié vos choix et vous pouvez consulter ses propositions définitives et donner votre réponse :

- d'accord : la proposition du conseil de classe devient la décision d'orientation, notifiée par le chef d'établissement ;
- pas d'accord : le dialogue continue, prenez contact avec le chef d'établissement.

Je consulte et je réponds aux propositions du conseil de classe